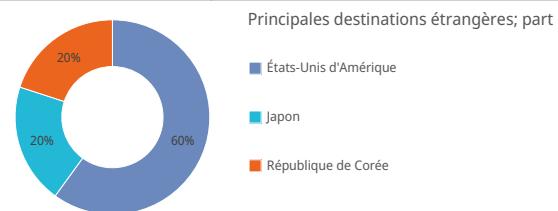

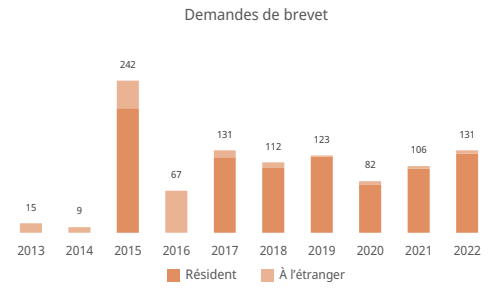


► Centre de données statistiques de propriété intellectuelle de l'OMPI

**Brevets**

**Statistiques pour les demandeurs résidant dans ce pays**

Demandes de brevet; <a href="#">classement mondial</a>	131	↑23,6%	86 <sup>e</sup>
Demandes émanant de résidents	126	↑23,5%	
Demandes déposées à l'étranger; <a href="#">classement mondial</a>	5	↑25%	132 <sup>e</sup>
<a href="#">Classement régional</a> et part régionale			
		Asie - 26 <sup>e</sup>	0%
		Asie occidentale - 7 <sup>e</sup>	0,4%
Demandes émanant de résidents par million d'habitants; <a href="#">classement mondial</a>			5,7
Demandes émanant de résidents par 100 milliards de dollars É. U. du PIB; <a href="#">classement mondial</a>			76 <sup>e</sup>
Demandes de modèles d'utilité; <a href="#">classement mondial</a>	10	↑233,3%	76 <sup>e</sup>
Demandes internationales selon le PCT; <a href="#">classement mondial</a>	2	↓66,7%	106 <sup>e</sup>
Demandes selon le PCT par million d'habitants; <a href="#">classement mondial</a>			0,1
Publications du PCT relatives à l'énergie renouvelable (2020-2022)			92 <sup>e</sup>
Part des demandes émanant d'universités (2020-2022)			7,1%
Part des inventrices (2020-2022)			7,1%
Entrées dans la phase nationale du PCT; <a href="#">classement mondial</a>	2	↓33,3%	120 <sup>e</sup>
Part des demandes déposées à l'étranger via le système du PCT			40%
Principaux déposants selon le PCT (2020-2022)			



**Statistiques pour l'office de la PI**

Applications totales; <a href="#">classement mondial</a>	139	↑13,9%	91 <sup>e</sup>
Résident; part	126	↑23,5%	90,6%
Non-résident; part	13	↓35%	9,4%
Brevets délivrés	65	↑16,1%	
Brevets en vigueur; <a href="#">classement mondial</a>	451		91 <sup>e</sup>
Office national de propriété intellectuelle - demandes par examinateur			27,8
Office national de propriété intellectuelle - retard dans la délivrance en mois			

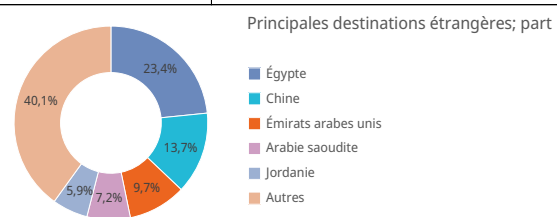

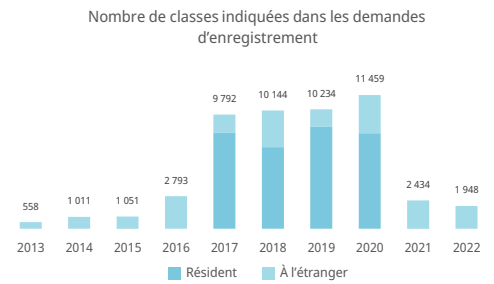
**Pays d'origine des demandes de non-résidents; part**

--	--	--

**Marques**

**Statistiques pour les demandeurs résidant dans ce pays [1]**

Demandes d'enregistrement de marques; <a href="#">classement mondial</a>	1 948	↓20%	120 <sup>e</sup>
Demandes émanant de résidents	0	↓100%	
Demandes déposées à l'étranger; <a href="#">classement mondial</a>	1 948	↓19,9%	95 <sup>e</sup>
<a href="#">Classement régional</a> et part régionale			
		Asie - 35 <sup>e</sup>	0%
		Asie occidentale - 15 <sup>e</sup>	0,2%
Demandes émanant de résidents par million d'habitants; <a href="#">classement mondial</a>			
Demandes émanant de résidents par 100 milliards de dollars É. U. du PIB; <a href="#">classement mondial</a>			
Demandes internationales selon le système de Madrid; <a href="#">classement mondial</a>	5	↓77,3%	84 <sup>e</sup>
Demandes selon le système de Madrid par million d'habitants; <a href="#">classement mondial</a>			0,2
Demandes déposées à l'étranger via le système de Madrid	40	↓91,9%	103 <sup>e</sup>
Par des demandes déposées à l'étranger via le système de Madrid			2,1%
Principaux déposants selon le système de Madrid (2020-2022)			
Adnan Alnen and Partners Company ; Al-durra Food Products	4		
Haytham Subhi Joud	4		
Sulaiman Rsho	3		
Bassam Fakher Aldeen Mowaldi	2		
Belal Bashir Ibrahim	2		



**Statistiques pour l'office de la PI [1]**

Nombre total de demandes déposées; <a href="#">classement mondial</a>	12 214	↓15,4%	70 <sup>e</sup>
Résident; part			
Non-résident; part			
Nombre de classes indiquées dans les enregistrements de marques	9 643	↑13,2%	
Marques en vigueur; <a href="#">classement mondial</a>	78 398		65 <sup>e</sup>
Office national de propriété intellectuelle - demandes par examinateur			2 442,8
Office national de propriété intellectuelle - retard dans l'enregistrement en jours			

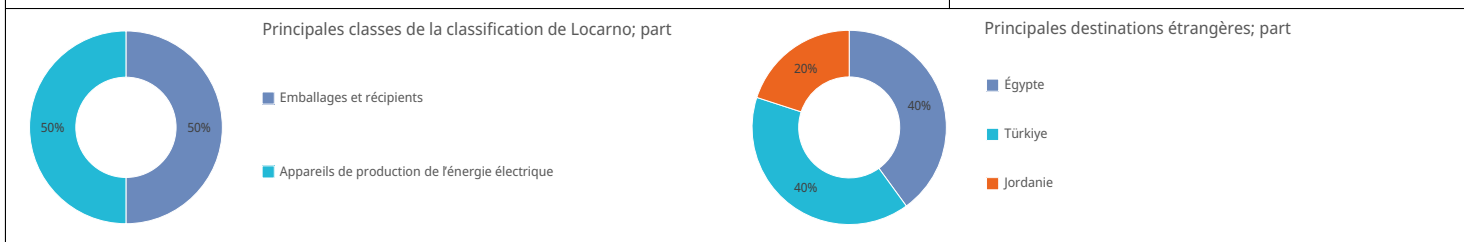
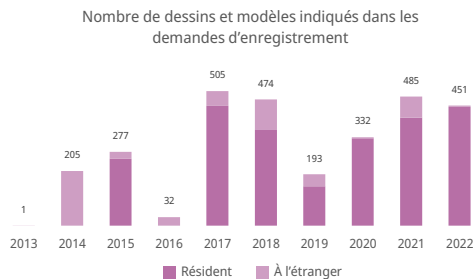
**Pays d'origine des demandes de non-résidents; part**

Chine	432	15,1%
Royaume-Uni	428	15%
Maroc	344	12%
États-Unis d'Amérique	332	11,6%
Suisse	175	6,1%

## Dessins et modèles industriels

### Statistiques pour les demandeurs résidant dans ce pays [2]

Dessins et modèles dans les demandes; <a href="#">classement mondial</a>	451	↓7%	78 <sup>e</sup>
Demandes émanant de résidents	446	↑9,9%	
Demandes déposées à l'étranger; <a href="#">classement mondial</a>	5	↓93,7%	117 <sup>e</sup>
<a href="#">Classement régional</a> et part régionale			Asie - 21 <sup>e</sup> Asie occidentale - 6 <sup>e</sup>
			0,4%
Demandes émanant de résidents par million d'habitants; <a href="#">classement mondial</a>			20,2
Demandes émanant de résidents par 100 milliards de dollars É. U. du PIB; <a href="#">classement mondial</a>			55 <sup>e</sup>
Demandes internationales selon le système de La Haye; <a href="#">classement mondial</a>			
Demandes déposées à l'étranger via le système de La Haye			
Par des demandes déposées à l'étranger via le système de La Haye			
Principaux déposants selon le système de La Haye (2020-2022)			



### Statistiques pour l'office de la PI [2]

Nombre total de demandes déposées; <a href="#">classement mondial</a>	517	↑10,5%	60 <sup>e</sup>	Pays d'origine des demandes de non-résidents; part
Résident; part	446	↑9,9%	86,3%	
Non-résident; part	71	↑14,5%	13,7%	
Nombre de dessins ou modèles dans les enregistrements	225	↓22,1%		
Dessins et modèles industriels en vigueur; <a href="#">classement mondial</a>	904		70 <sup>e</sup>	
Office national de propriété intellectuelle - demandes par examinateur			258,5	
Office national de propriété intellectuelle - retard dans l'enregistrement en jours				

Chine	17	23,9%
Fédération de Russie	13	18,3%
Suisse	12	16,9%
États-Unis d'Amérique	11	15,5%
Royaume-Uni	6	8,5%

## Indications Géographiques

Indications géographiques en vigueur par catégorie de produits	Indications géographiques en vigueur par moyen juridique

## Variété végétale

Demandes de variété végétale déposées par des demandeurs résidant dans ce pays	Variété végétale en vigueur
Résident	National
À l'étranger	
Régional	

### Note

- (1) En ce qui concerne les marques, le nombre de demandes déposées correspond au nombre de classes spécifiées dans les demandes.
- (2) En ce qui concerne les dessins et modèles industriels, le nombre de demandes déposées correspond au nombre de dessins et modèles contenus dans les demandes.
- (3) Les statistiques relatives à l'origine sont établies indépendamment du fait que l'office national des déposants aient fourni des statistiques ou non. Un astérisque indique que le ou l'office national de propriété intellectuelle n'ont pas fourni de statistiques.
- (4) Les statistiques relatives aux "domaines techniques" sont extraites de la base de données Patstat, et sont fondées sur la date de publication.
- (5) L'indicateur "demandes émanant de résidents par million de personnes" est disponible pour les pays comptant plus de un million d'habitants. L'indicateur par PIB est disponible pour les pays dont le PIB total dépasse 10 milliards de dollars américains.
- (6) La part des principales destinations étrangères est établie sur la base du nombre absolu de demandes, c'est-à-dire qu'une demande déposée auprès d'un office régional compte comme une demande.
- (7) Une demande déposée auprès de l'Organisation eurasiennne des brevets, de l'Organisation africaine de la propriété intellectuelle, de l'Office Benelux de la propriété intellectuelle, de l'Office de l'Union européenne pour la propriété intellectuelle ou de l'Office des brevets du Conseil de coopération des États arabes du Golfe est multipliée par le nombre correspondant d'États membres. Une demande déposée auprès de l'Office européen des brevets ou de l'Organisation régionale africaine de la propriété intellectuelle est comptabilisée comme une demande déposée à l'étranger si le déposant ne réside pas dans un État membre, ou comme une demande émanant d'un résident et une demande déposée à l'étranger si le déposant réside dans un État membre.
- (8) Les pourcentages précédés d'un signe plus ou moins indiquent le taux d'accroissement par rapport à l'année précédente.
- (9) Les données nationales et régionales sont utilisées pour établir la liste des pays concernant les demandes des non-résidents.

Source: Base de données statistiques de l'OMPI. Dernière mise à jour: 12/2023