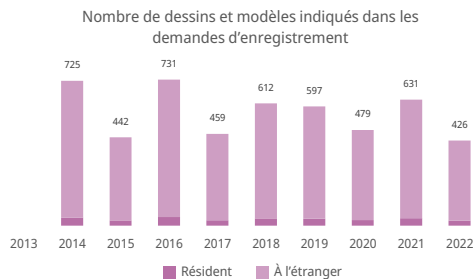


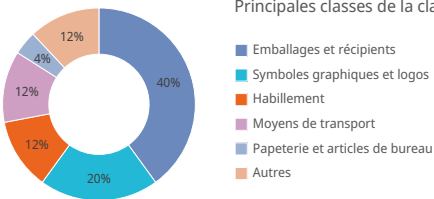
Dessins et modèles industriels

Statistiques pour les demandeurs résidant dans ce pays [2]


Dessins et modèles dans les demandes; classement mondial	426	↓32,5%	79 ^e
Demandes émanant de résidents	25	↓32,4%	
Demandes déposées à l'étranger; classement mondial	401	↓32,5%	63 ^e
Classement régional et part régionale			
	Afrique - 11 ^e		2,3%
	Afrique moyenne - 1 ^{er}		68,2%
Demandes émanant de résidents par million d'habitants; classement mondial	0,9		107 ^e
Demandes émanant de résidents par 100 milliards de dollars É. U. du PIB; classement mondial	24,0		96 ^e
Demandes internationales selon le système de La Haye; classement mondial			
Demandes déposées à l'étranger via le système de La Haye			
Par des demandes déposées à l'étranger via le système de La Haye			
Principaux déposants selon le système de La Haye (2020-2022)	Babson Babengea-bokango		1



Principales classes de la classification de Locarno; part



Principales destinations étrangères; part



Statistiques pour l'office de la PI [2]

Nombre total de demandes déposées; classement mondial	Pays d'origine des demandes de non-résidents; part	
Résident; part	Italie	117 14,3%
Non-résident; part	Allemagne	101 12,4%
Nombre de dessins ou modèles dans les enregistrements	Côte d'Ivoire	95 11,6%
Dessins et modèles industriels en vigueur; classement mondial	Chine	62 7,6%
Office national de propriété intellectuelle - demandes par examinateur	Guinée	60 7,3%
Office national de propriété intellectuelle - retard dans l'enregistrement en jours		
Dépôts via l'office régional - résident	Organisation africaine de la propriété intellectuelle	25
Dépôts via l'office régional - non-résident	Organisation africaine de la propriété intellectuelle	817

Indications Géographiques

Indications géographiques en vigueur par catégorie de produits

Indications géographiques en vigueur par moyen juridique

Variété végétale

Demandes de variété végétale déposées par des demandeurs résidant dans ce pays

Demandes de variété végétale déposées par des demandeurs résidant dans ce pays	Variété végétale en vigueur
Résident	National
À l'étranger	Organisation africaine de la propriété intellectuelle
Régional	

Note

- (1) En ce qui concerne les marques, le nombre de demandes déposées correspond au nombre de classes spécifiées dans les demandes.
- (2) En ce qui concerne les dessins et modèles industriels, le nombre de demandes déposées correspond au nombre de dessins et modèles contenus dans les demandes.
- (3) Les statistiques relatives à l'origine sont établies indépendamment du fait que l'office national des déposants aient fourni des statistiques ou non. Un astérisque indique que le ou l'office national de propriété intellectuelle n'ont pas fourni de statistiques.
- (4) Les statistiques relatives aux "domaines techniques" sont extraites de la base de données Patstat, et sont fondées sur la date de publication.
- (5) L'indicateur "demandes émanant de résidents par million de personnes" est disponible pour les pays comptant plus de un million d'habitants. L'indicateur par PIB est disponible pour les pays dont le PIB total dépasse 10 milliards de dollars américains.
- (6) La part des principales destinations étrangères est établie sur la base du nombre absolu de demandes, c'est-à-dire qu'une demande déposée auprès d'un office régional compte comme une demande.
- (7) Une demande déposée auprès de l'Organisation eurasiennne des brevets, de l'Organisation africaine de la propriété intellectuelle, de l'Office Benelux de la propriété intellectuelle, de l'Office de l'Union européenne pour la propriété intellectuelle ou de l'Office des brevets du Conseil de coopération des États arabes du Golfe est multipliée par le nombre correspondant d'États membres. Une demande déposée auprès de l'Office européen des brevets ou de l'Organisation régionale africaine de la propriété intellectuelle est comptabilisée comme une demande déposée à l'étranger si le déposant ne réside pas dans un État membre, ou comme une demande émanant d'un résident et une demande déposée à l'étranger si le déposant réside dans un État membre.
- (8) Les pourcentages précédés d'un signe plus ou moins indiquent le taux d'accroissement par rapport à l'année précédente.
- (9) Les données nationales et régionales sont utilisées pour établir la liste des pays concernant les demandes des non-résidents.

Source: Base de données statistiques de l'OMPI. Dernière mise à jour: 12/2023